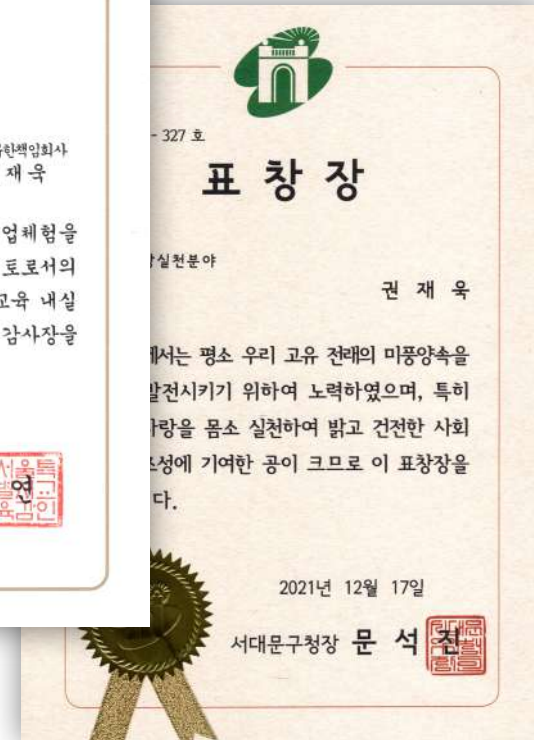
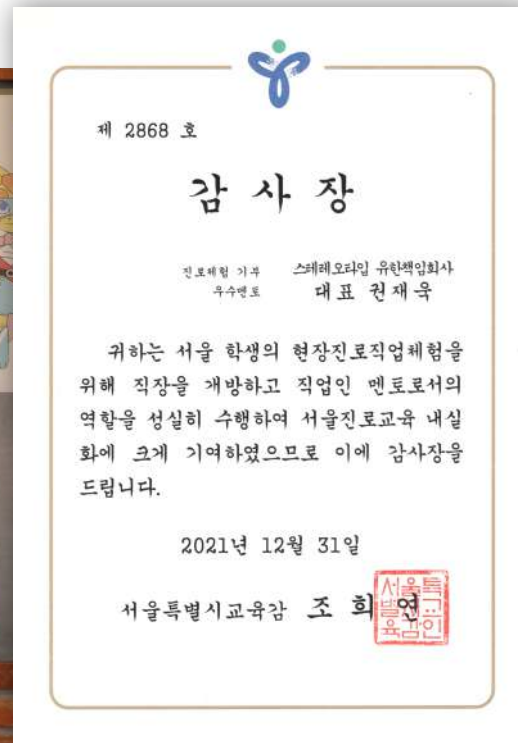


한국콘텐츠유통개발원

웹툰 교육사업

웹툰 및 이모티콘 · 디지털 드로잉 · 온오프라인 · 자유학년제



서울시 교육감 진로교육 표창 · 서대문구청장 표창 수상으로 빛나는

웹툰 진로 교육 노하우

한국콘텐츠유통개발원

교육사업팀 주요 사업

강의 기획

특강부터 진로박람회까지!

특강, 자유학년제, 동아리, 방과 후 교실, 특별활동, 정규 교과 협력, 진로박람회 등 다양한 강의 및 체험을 기획합니다!

체계적인 목표와 커리큘럼!

작가 출신 강사가 체계적으로 기획한 학습 목표와 커리큘럼, 전문적인 PPT, 활동지와 생활기록부 내용까지 지원합니다!

강사 파견

작가 출신 웹툰 강사 파견!

작가 출신의 웹툰 강사를 파견하여 단순 이론에서 벗어나, 아이들에게 실질적이고 실무적인 학습 기회를 제공합니다!

파견 강사 리스크 관리까지!

단순히 파견에서 끝나는 것이 아닌 강사 리스크, 일정 리스크 관리와 강의 클레임 등 리스크 관리까지 지원합니다!

커리큘럼 기획 사례

1회성 특강 기획

강의계획서			
강의분야	웹툰 창작	강의시간	2시간
강의차별	니만의 웹툰 만들기	강의대상	중학생
강의목표	1. 웹툰에 대한 기본적인 이해와 웹툰 산업에 대한 이해 고취 2. 키워드 용합을 통한 배경 설정 및 캐릭터 창작으로 창의력 훈련 3. 기승전결 작법을 통해 설득력 있는 이야기 창작으로 논리력 고취 4. 메타버스와 XR 등 미래 콘텐츠 산업 시대에 필요한 필수 역량 강화		
강 의 내 용			
구분	세 부 교육 내용	시간	비고
도입	- 웹툰 기획 및 제작, 연출에 대한 기본적인 이해와 웹툰 산업에 대한 이해 고취 - 웹툰 진로와 관련된 질의응답	1시간	
본 활동	- 장트를 3가지 이상 융합하고 웹툰 활동지를 통해 배경 설정과 캐릭터 설정을 기획 - 기승전결에 맞춰 이야기를 기획하고 캐릭터의 행동 양식에 맞춰 설득력 있는 이야기를 창작 - 매력적인 캐릭터를 창작하여 캐릭터 디자인 역할 훈련 - 활동지 작업과 관련된 질의응답	1시간	
마무리	- 웹툰 활동지 마무리 및 간단한 평가		
준비물	필기구, 공책, 웹툰 활동지		
강의방법	강의(√), 도의(), 조별발표(), 실습(√), 시청각자료(√), 기타()		

직업 체험 기획

「웹툰 작가」 직업 체험하기



■ 학습 목표

- 최근 이동청소년으로부터 많은 관심과 애정을 받고 있는 웹툰에 대한 기본적인 이해와 웹툰 산업에 대한 이해를 고취하고, 키워드 용합을 통한 배경 설정 및 캐릭터 창작으로 창의력을 훈련하며, 기승전결 작법을 통해 설득력 있는 이야기 창작으로 논리력을 고취함으로써 메타버스와 XR 등 미래 콘텐츠 산업 시대에 필요한 기초 창의발상 역량을 강화합니다.
- 1회 강의에 머물지 않고 SNS 개성을 공유함으로써 웹툰 작가 및 그림과 관련된 진로로 나아가고자 하는 학생들에게 추가 상담을 제공하여 진로 결정과 핵심 역량의 강화를 지원합니다.

■ 학교생활기록부에 기입할 내용

- 이론 수업에선 웹툰 콘텐츠의 기본적인 이해와 웹툰 작가에 대한 이해, 웹툰 작가가 가진 역할에 대해서 알아보았습니다. 더불어 재밌는 웹툰을 만드는 방법을 특별한 소재, 재밌는 에피소드, 잘생긴 캐릭터, 세 가지 키워드로 나누어 이해하였습니다. 실습으로는 니만의 웹툰 만들기 활동지 활동을 통해, 키워드 3개를 랜덤으로 주시며 풀린 장트를 만들었으며, 캐릭터, 배경 설정, 증진 줄거리 만들기를 통해 웹툰 콘텐츠를 창작하고, 1인 피드백으로 창의력을 고취하였습니다.

자유학기제 기획

2022학년도 예술체육 [웹툰반] 강의계획안

수업번호	필문	담당자	진행 순
수업차시	1-4차 (기수별 8회 16차시)	수업장소	클
강의 목표	<ul style="list-style-type: none"> 니만의 웹툰 창작을 통하여 웹툰, 일러스트, 애니, 디 나이가 메타버스와 XR 등 미래 콘텐츠 산업 시대에 필요한 필수 역량 강화 학생의 자주적인 배경설정 및 캐릭터 표현을 통해 개성과 표현의 자유의 극대화 		
수업계획	(1기당 8-9회, 총 2차시씩 16-18차시)		
회	차시	주제	
1	1-2차	오리엔테이션 및 웹툰 기본 이해 키워드 용합을 통한 배경설정 구성	
2	3-4차	배경설정 구성 진행 배경설정 구성 마무리	
3	5-6차	콘티 작업을 통한 설득력 있는 줄거리 구성에 대한 이해 콘티 작업 진행	
4	7-8차	콘티 작업 진행 콘티 작업 마무리	
5	9-10차	콘티를 기반으로 단편 웹툰 완성까지 원고 작업 완성까지 원고 작업 진행	
6	11-12차	완성까지 원고 작업 진행 완성까지 원고 작업 진행	
7	13-14차	완성까지 원고 작업 중간점검 완성까지 원고 작업 진행	
8	15-16차	완성까지 원고 작업 진행 완성까지 원고 작업 진행	
9	17-18차	완성까지 원고 작업 마무리 원고 작업 마무리 및 평가	

활동지 및 양식 기획 사례

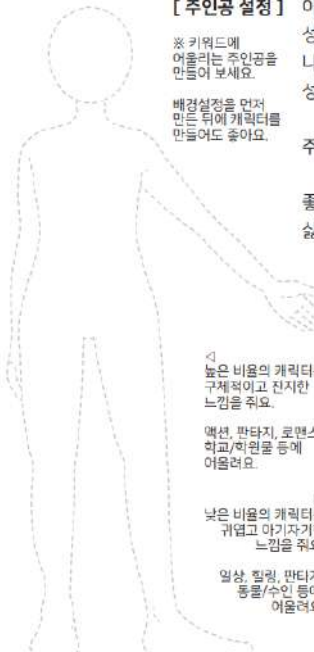
웹툰 창작 활동지

키워드 조합에 맞춰 나만의 웹툰 만들기 _____ 학년 _____ 반 _____ 번 이름 _____


~ 추가로 뽑은 세계의 키워드를 적으세요. (, ,) 그리고 세 키워드를 조합하세요. ~

【배경 설정】 ※ 키워드 조합에 어울리는 배경 설정을 만들어 보세요.
캐릭터를 먼저 만든 뒤에 배경 설정을 만들어도 좋아요.

【주인공 설정】 이름 : _____
성별 : _____
나이 : _____
성격 : _____
주변 관계 : _____
좋아하는 것 : _____
싫어하는 것 : _____



7등신 캐릭터



3등신 캐릭터

△ 지도 혹은 건물이나 배경의 이미지를 그려보세요. 배경 이미지는 구체적인 수록 좋아요.

시대 : _____
장소 : _____
특징 : _____
갈등요소 : _____
중심 줄거리(스토리) : _____
주변 줄거리(옵니버스) : _____

키워드 조합은 bit.ly/키워드조합에서 하실 수 있어요.
Copyright © 2022, Kwon Jaewook.

웹툰 콘티 양식

웹툰 콘티 양식 _____ 번 _____ 번 이름 _____ 제목 _____ 페이지 _____


컷		상황 _____
컷		대사 _____
컷		상황 _____
컷		대사 _____
컷		상황 _____
컷		대사 _____

Copyright © 2022, Kwon Jaewook.

진로박람회 컨셉 기획 사례

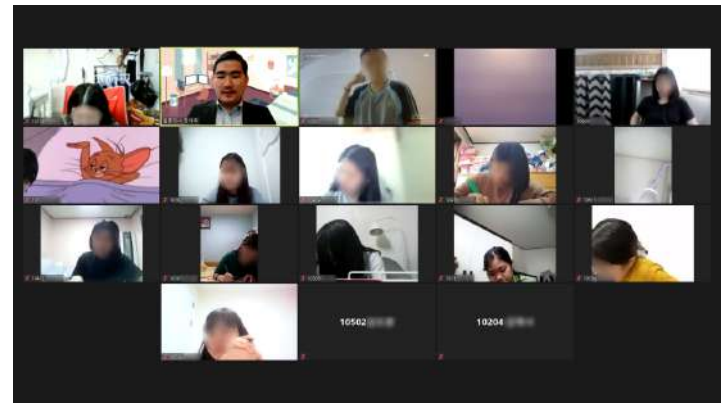

진로박람회 캐릭터 및 메인 화면, 웹툰 기획

박람회 소개 불안탈출 토크쇼 고등박람회 대학라이프 직업백과사전 BACK TO THE 2020 EVENT 만족도 조사



한국콘텐츠유통개발원

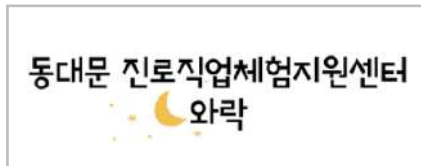
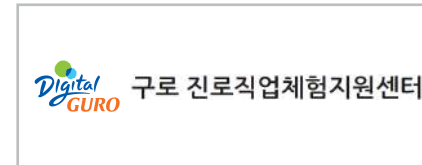
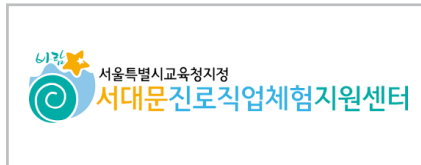
실제 강사 파견 현장



한국콘텐츠유통개발원

강사 파견 및 협력 관계

진로 기관



학교



민간



한국콘텐츠유통개발원

감사합니다!

학생의 만족도가 다른 실무 중심의 웹툰 진로 교육



한국콘텐츠유통개발원